

**SOCIEDADE EXEMPLO, LDA**

Denominação: EXEMPLO RELATÓRIO

NIF 123456789 | DUNS® 453390494

PRAÇA DUQUE DE SALDANHA, 1 3ª, EDIFÍCIO ATRIUM SALDANHA, 1050-094 LISBOA

TEL.: 919 191 919 | FAX: 919 191 919 | eu@hotmail.com

**SUMÁRIO EXECUTIVO**
**RISCO DE DELINQUENCY**


 Risco de Delinquency - Rating 







 Delinquency Score 25 / 100

 Paydex® - Índice de pagamentos 49 / 100
**RISCO DE FAILURE**
[Consultar a Avaliação de Risco](#)
**INDICADOR DE RESILIÊNCIA**
[Consultar a Avaliação de Risco](#)
**LIMITE DE CRÉDITO RECOMENDADO** 2 400,00€ / mês
 **INCIDENTES (ÚLTIMOS 5 ANOS)**
**Conheça em detalhe a Avaliação de Risco**

- Risco de failure - Rating D&B, Risco de failure - Rating INFORMA, Failure Score, etc.
- Limite de crédito mensal
- Análise de pagamentos
- Detalhes de incidentes
  - Processos judiciais intentados contra e pela entidade
  - Processos de insolvência e trâmites correspondentes
  - Processo de Revitalização / Viabilização
  - Situação contributiva

[Consultar a Avaliação de Risco](#)
**ÚLTIMO BALANÇO DISPONÍVEL** 2020
**ATIVIDADE**

Prestação de serviços de consultoria - 100%

 CAE 70220 - Outras atividades de consultoria p...

 Covid-19 – Grau de impacto setorial  **Médio**

 Antiguidade 40 anos (Entidade madura: +20 anos)

 Dimensão por volume de negócios (2020) Micro(≤2M€)

 Relações com o exterior ( 2020 ) Importa e Exporta
**ESTRUTURA LEGAL**

 Capital social 75 000,00 €

 Sócios / Acionistas 1

 Ligações societárias sim
**PODERES DE DECISÃO**

 Órgãos de gestão e administração 2
**Últimos acontecimentos (12 meses)**

 25 alterações nos últimos 12 meses (incidentes, alterações e avisos legais). [Ver Todas](#)

Data	Tipo	Detalhe
02-08-2021	Opinião de crédito - Valor recomendado	<a href="#">Ver Avaliação de Risco</a>
09-07-2021	Opinião de crédito - Valor recomendado	<a href="#">Ver Avaliação de Risco</a>
04-06-2021	Opinião de crédito - Valor recomendado	<a href="#">Ver Avaliação de Risco</a>
04-06-2021	Risco de Failure - Alteração	<a href="#">Ver Avaliação de Risco</a>
21-05-2021	Estrutura Legal - Ligações societárias	<a href="#">Ver Estrutural</a>
20-05-2021	Estrutura Legal - Ligações societárias	<a href="#">Ver Estrutural</a>
19-05-2021	Atividade - Fundos da União Europeia	<a href="#">Ver Estrutural</a>
19-05-2021	Opinião de crédito - Valor recomendado	<a href="#">Ver Avaliação de Risco</a>
19-05-2021	Atividade - Fundos da União Europeia	<a href="#">Ver Estrutural</a>
17-05-2021	Balanço e demonstração de resultados	<a href="#">Ver Balanço e Demonstração de Resultados</a>
17-05-2021	Risco de Failure - Alteração	<a href="#">Ver Avaliação de Risco</a>

Data	Tipo	Detalhe
17-05-2021	Opinião de crédito - Valor recomendado	<a href="#">Ver Avaliação de Risco</a>
17-05-2021	Risco de Delinquency - Alteração	
O Risco de Delinquency - Rating passou de 3 (Risco Médio-baixo) para 4 (Risco Médio-alto), numa escala de 1 a 5.		
03-05-2021	Opinião de crédito - Valor recomendado	<a href="#">Ver Avaliação de Risco</a>
03-05-2021	Risco de Failure - Alteração	<a href="#">Ver Avaliação de Risco</a>
29-04-2021	Balanço e demonstração de resultados	<a href="#">Ver Balanço e Demonstração de Resultados</a>
29-04-2021	Opinião de crédito - Valor recomendado	<a href="#">Ver Avaliação de Risco</a>
25-03-2021	Estrutura Legal - Ligações societárias	<a href="#">Ver Estrutural</a>
12-03-2021	Estrutura Legal - Ligações societárias	<a href="#">Ver Estrutural</a>
02-03-2021	Opinião de crédito - Valor recomendado	<a href="#">Ver Avaliação de Risco</a>
02-03-2021	Risco de Failure - Alteração	<a href="#">Ver Avaliação de Risco</a>
25-02-2021	Opinião de crédito - Valor recomendado	<a href="#">Ver Avaliação de Risco</a>
02-12-2020	Opinião de crédito - Valor recomendado	<a href="#">Ver Avaliação de Risco</a>
30-11-2020	Atividade - Covid-19 - Impacto estimado no volume de negócios	<a href="#">Ver Estrutural</a>
27-11-2020	Atividade - Covid-19 - Impacto estimado no volume de negócios	<a href="#">Ver Estrutural</a>

## ANALISE DE PAGAMENTOS

### Resumo de pagamentos

RISCO DE <i>DELINQUENCY</i>	ENTIDADE	SETOR (MICRO EMPRESAS)	SETOR
<b>Risco de <i>Delinquency</i> - Rating</b> ⓘ	4 / 5 (Médio-alto)	2 / 5 (Reduzido)	2 / 5 (Reduzido)
<b><i>Delinquency</i> Score</b> ⓘ	25 / 100	72 / 100	70 / 100
<b>DUN-TRADE® - EXPERIÊNCIAS DE PAGAMENTOS</b>			
<b>Paydex® - Índice de pagamentos</b> ⓘ	49 / 100	-	-
<b>N.º médio de dias de atraso nos pagamentos</b> ⓘ	33 dias	-	-
<b>O atraso de pagamentos nos últimos 12 meses</b>	-	-	-
<b>INFORMAÇÃO FINANCEIRA DE PAGAMENTOS E RECEBIMENTOS</b>			
<b>Prazo médio de pagamentos</b>	-	99,97 dias	87,61 dias
<b>Prazo médio de recebimentos</b>	0,00 dias	125,59 dias	4 238,54 dias

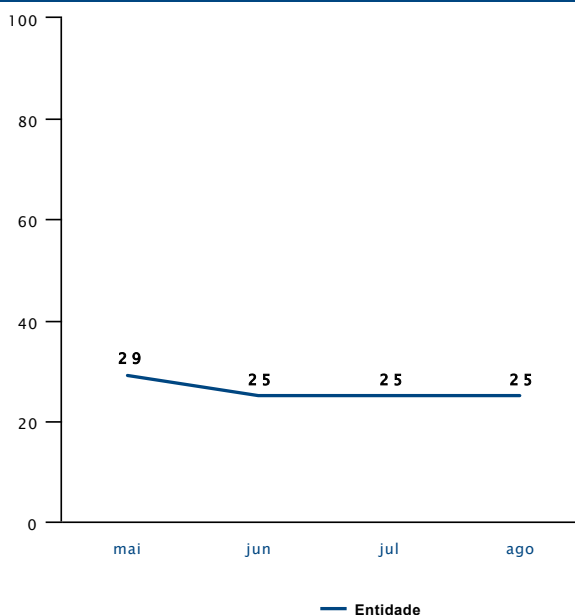
### Risco de *delinquency* - Rating

1 2 3 4 5  
O risco de *delinquency* é médio-alto.

### *Delinquency* Score

Pior 1 25 100 Melhor  
O risco de *delinquency* é menor para 75% das empresas portuguesas.

### Evolução do *Delinquency* Score



### Análise dos elementos do risco de *delinquency*

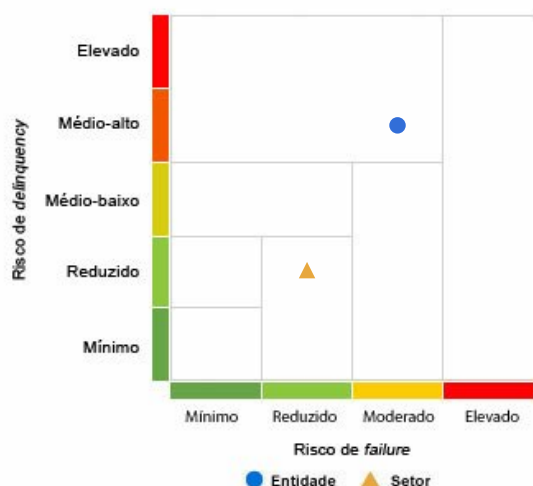
- Existem evidências de dívidas por regularizar ou de problemas relacionados, que indiciam elevado risco de *delinquency*.
- A zona geográfica desta entidade está associada a um nível de risco de *delinquency* médio.
- O índice médio e a informação de pagamentos desta entidade são considerados desfavoráveis para o risco de *delinquency*.

O modelo de avaliação de risco de *delinquency* Informa D&B é determinado com base em técnicas analíticas de modelos preditivos aplicadas às mais de 380 mil entidades obrigadas a depositarem contas. O modelo permite determinar objetivamente a probabilidade de cada entidade avaliada vir a registar, nos próximos 12 meses, um atraso superior a 90 dias nos pagamentos a pelo menos um dos seus credores.

A partir de milhares de variáveis originais e combinações destas, foram identificados cinco grupos que agregam as variáveis relevantes: variáveis demográficas (setor de atividade, região), variáveis de atividade (e.g., antiguidade, antiguidade do balanço), variáveis financeiras (e.g., prazo médio de pagamentos relativo ao setor, cobertura dos encargos financeiros, liquidez imediata e geral), variáveis de experiência de pagamento (paydex, experiências negativas de *trade*), e variáveis de incidentes (PER, antiguidade valor dos incidentes).

A classificação atribuída, por ser uma referência probabilística, não dispensa a análise da situação concreta de cada entidade.

## Risco de *Failure* vs. Risco de *Delinquency* - enquadramento com o setor



### Análise dos elementos de risco da entidade

- Risco acentuado de delinquency. O risco de failure é inferior ou igual a risco moderado, mas o risco de delinquency é médio-alto ou elevado.

### Análise dos elementos de risco do setor

- Risco baixo. O risco de failure é reduzido e o de delinquency é reduzido ou mínimo.

## Histórico de pagamentos

A informação sobre experiências de pagamento permite saber a prática de pagamento de uma entidade, em número médio de dias além dos prazos acordados com os fornecedores. No mercado português, esta informação é exclusiva da Informa D&B, sendo obtida através do programa Dun-Trade® da Dun & Bradstreet Worldwide Network. No âmbito deste programa internacional, são anualmente partilhadas mais de 100 milhões de experiências de pagamento. [Saiba mais](#)

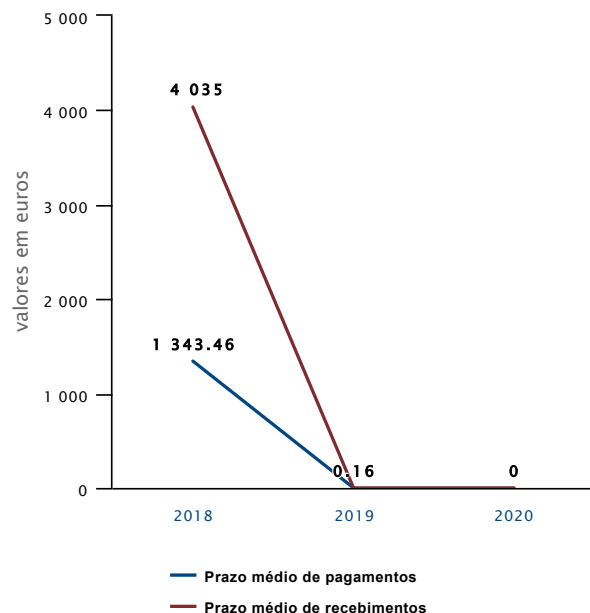
### Paydex® - Índice de pagamentos



O Paydex® de 49 indica que a empresa está a efetuar os seus pagamentos 33 dias depois dos prazos acordados.

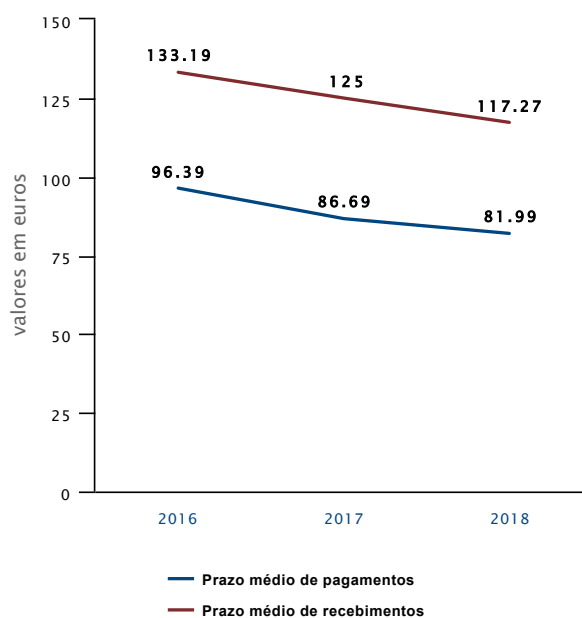
Resumo de experiências de pagamentos (últimos 12 meses)							
Intervalos de valores (€)	Número de experiências	Valor total (€)	Dias de atraso no pagamento (%)				
			Pago nos prazos	1-30	31-60	61-90	91+
< 10 000	7	14 465,00	48,00	1,00	34,00	0,00	17,00

## Informação financeira de pagamentos e recebimentos



#### Setor

Setor (Micro empresas)	2019	2020	Var. 2020/ 2019
Prazo médio de pagamentos	77,42	99,97	↑ 22,5
Prazo médio de Recebimentos	105,12	125,59	↑ 20,5



#### Evolução das compras, fornecimento e serviços externos e pagamentos a fornecedores

	Entidade						Setor (Micro empresas)	
	2016	2017	2018	2019	2020	Var. 2020/ 2019	2020	Var. 2020/ 2019
Compras (€), fornecimento e serviços externos	64 536 985,33	7 604 390,49	142 085,72	199 876,42	-	-	68 470,43	-12%
Pagamentos a fornecedores (€)	-	-	-	-	-	-	-	-
Passivo corrente, fornecedores (€)	10 867 042,13	1 907 657,25	92,25	123,00	-	-	19 553,37	2%

Evolução das vendas e serviços prestados e recebimentos de clientes								
	Entidade						Setor (Micro empresas)	
	2016	2017	2018	2019	2020	Var. 2020/ 2019	2020	Var. 2020/ 2019
Vendas e serviços prestados (€)	67 338 215,74	10 087 975,73	155 000,00	286 000,00	5 400,00	-98%	131 081,49	-10%
Recebimentos de clientes (€)	-	-	-	-	-	-	-	-
Valor a receber de clientes (€)	13 164 123,25	3 426 990,24	-	-	-	-	45 895,54	5%

## GLOSSÁRIO

### Risco de *Delinquency* +

O modelo de avaliação de risco de *delinquency* Informa D&B é determinado com base em técnicas analíticas de modelos preditivos aplicadas às mais de 380 mil entidades obrigadas a depositarem contas. O modelo permite determinar objetivamente a probabilidade de cada entidade avaliada vir a registar, nos próximos 12 meses, um atraso superior a 90 dias nos pagamentos a pelo menos um dos seus credores.

A partir de milhares de variáveis originais e combinações destas, foram identificados cinco grupos que agregam as variáveis relevantes: variáveis demográficas (setor de atividade, região), variáveis de atividade (e.g., antiguidade, antiguidade do balanço), variáveis financeiras (e.g., prazo médio de pagamentos relativo ao setor, cobertura dos encargos financeiros, liquidez imediata e geral), variáveis de experiência de pagamento (*paydex*, experiências negativas de *trade*), e variáveis de incidentes (PER, antiguidade valor dos incidentes).

A classificação atribuída, por ser uma referência probabilística, não dispensa a análise da situação concreta de cada entidade.

#### Risco de *delinquency* - Rating

O Risco de *delinquency* - Rating determina o risco de, nos próximos 12 meses, a entidade vir a registar um atraso superior a 90 dias nos pagamentos a pelo menos um dos seus credores. Atribui uma notação numa escala de 1 a 5, onde 1 representa um risco reduzido e 5 um risco elevado.

#### *Delinquency score*

É um percentil score que, de uma forma mais detalhada, determina o risco de, nos próximos 12 meses, a entidade vir a registar um atraso superior a 90 dias nos pagamentos a pelo menos um dos seus credores. Atribui uma pontuação numa escala de 1 a 100, onde 100 representa um risco reduzido e 1 um risco elevado.

#### Paydex® - Índice de pagamentos

Consiste num indicador que reflete o desempenho histórico de pagamentos de uma entidade aos seus fornecedores. Atribui um valor numa escala de 1 a 100, onde 100 representa pagamentos realizados em média antes dos prazos.

#### Experiências de pagamentos com cumprimento de prazo

Reflete a tendência das experiências de pagamento da entidade, obtidas através do programa Dun-Trade® da Dun & Bradstreet Worldwide Network, relativamente ao cumprimento dos prazos de pagamento acordados com os fornecedores.

#### Prazo médio de pagamentos

Indica uma *proxy* do número de dias que a empresa leva para pagar aos seus fornecedores.

#### Prazo médio de recebimentos

Indica uma *proxy* do tempo que a entidade demora em média, a receber os créditos que concede aos seus clientes.

### OUTROS RELATÓRIOS DISPONÍVEIS

[Relatório Estrutural](#)

[Relatório Comercial](#)

[Avaliação de Risco](#)

[Relatório Financeiro](#)

[Análise de Pagamentos](#)

[Relatório Completo](#)

[Balanço e Demonstração de Resultados](#)

**N.º de consultas nos últimos 12 meses:**  
**552825**

**Última consulta aos dados sobre esta empresa:**  
**17-08-2021**

**SERVIÇO DE APOIO AO CLIENTE**

☑ 808 29 80 80

✉ clientes@einforma.pt

A eInforma é uma marca licenciada da Informa D&B

Edifício Atrium Saldanha, Praça Duque de Saldanha, 1 - 3A, 1050-094 Lisboa, Portugal

O presente relatório é para uso interno e não pode ser reproduzido, publicado ou redistribuído, na íntegra ou parcialmente, a título gratuito ou oneroso, sem o prévio consentimento por escrito da Informa D&B. Devido à grande quantidade de fontes de informação consultadas para a elaboração do presente relatório, a Informa D&B não garante a exatidão absoluta da informação nem se responsabiliza pela sua adequação a um determinado fim, pelo que o presente relatório não deverá ser o único elemento a considerar para fundamentar as suas decisões. A Informa D&B não poderá ser responsabilizada pelos erros vertidos no presente relatório sempre que os mesmos não resultem de dolo ou culpa grave da Informa D&B ou sempre que os mesmos resultem das fontes consultadas. A informação sobre pessoas singulares contida no presente relatório resulta exclusivamente da sua atividade empresarial e profissional e deve ser utilizada exclusivamente por referência à empresa que representam ou em que prestam os seus serviços.

2021, Informa D&B, Lda.

**dun&bradstreet**  
WORLDWIDE NETWORK